

eLab-Trailer

<https://www.youtube.com/watch?v=49rzVDtxZqk&feature=youtu.be>

Lernvideo-Produktion im eLab

Gerd Christian Krizek & Stefanie Lietze

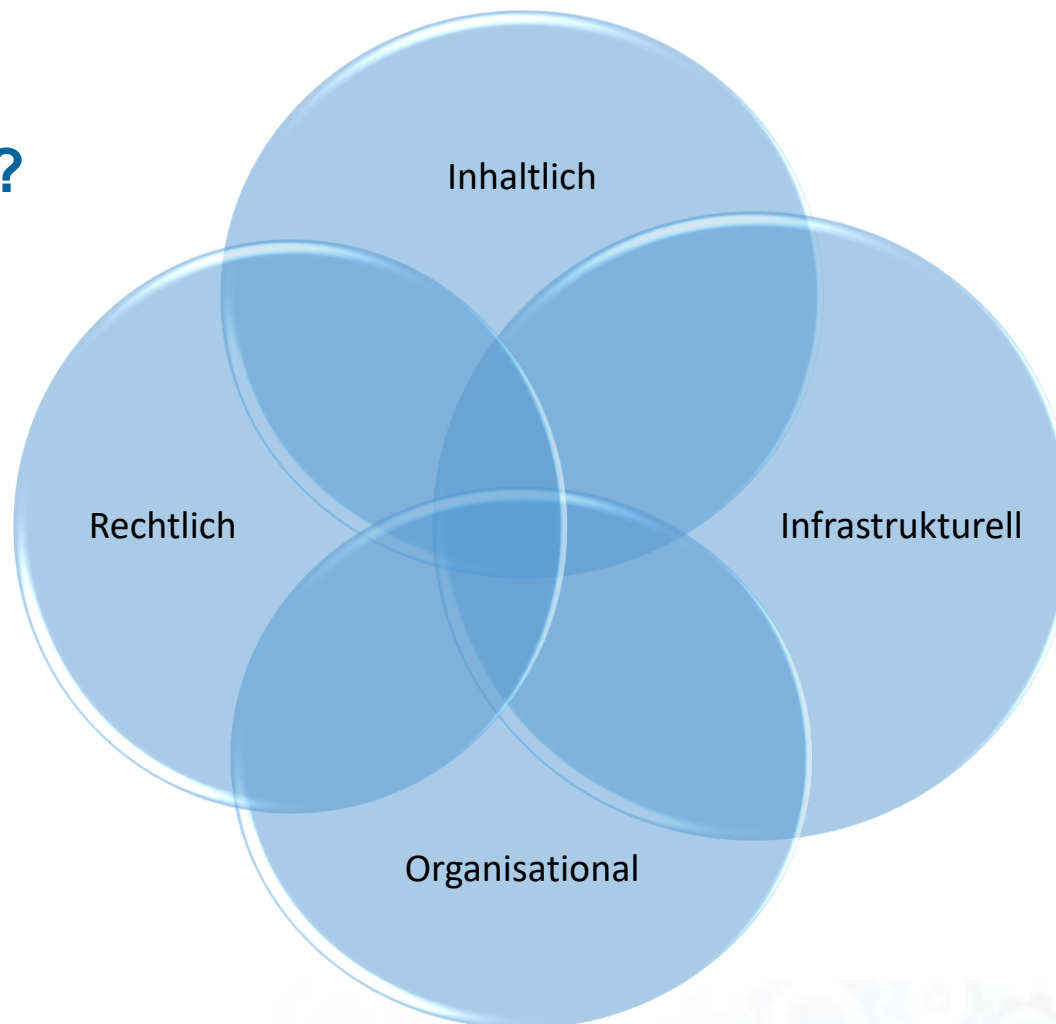
Inhaltsverzeichnis

- Einleitung
- Praktische Übung
- Reflexion
- Praktischer Aufbau
- Mediendidaktik ODER
Rechtliche Aspekte
- Offene Fragen

Praktischer Teil

1. Suchen Sie sich einen Partner
2. Überlegen Sie ein Videokonzept 5 Minuten
3. Drehen Sie sich gegenseitig 2x bis zu 5 Minuten
4. Besprechen Sie zu zweit nach. 5 Minuten

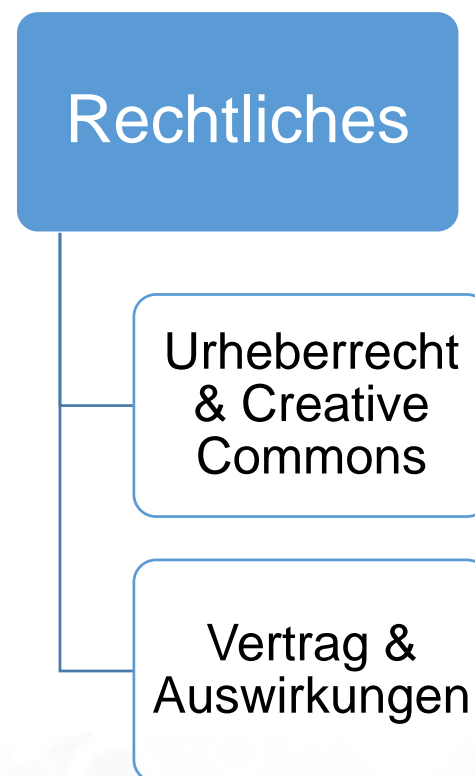
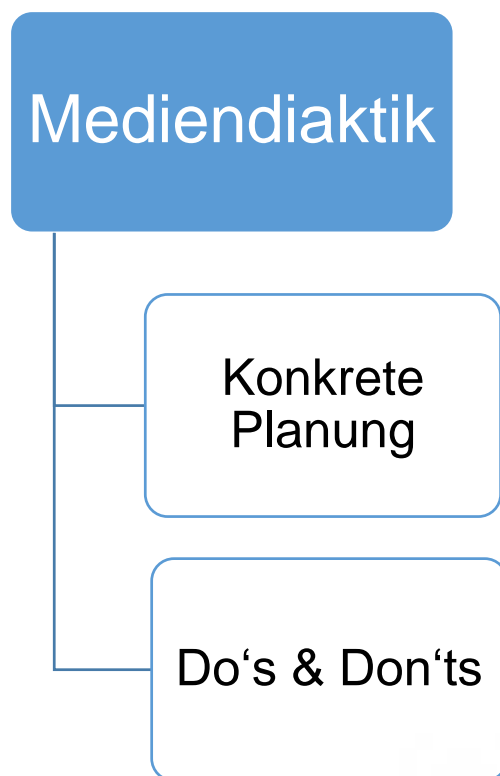
Bedarfsanalyse – was brauche ich, wofür?



eLab – praktischer Aufbau

1. Räumlich
2. Technisch
3. Personell

Schwerpunktvertiefung



Fragen? & Feedback!

Vielen Dank
für Ihre Aufmerksamkeit & Mitarbeit!